



LICKS Associados

Relatório Mensal de Atividades

Processo: 0823158-72.2025.8.19.0001

ARANY ADORNOS LTDA. – EM RECUPERAÇÃO
JUDICIAL e HB ADORNOS LTDA. – EM
RECUPERAÇÃO JUDICIAL

Setembro de 2025

Licks Associados, nomeado para o cargo de Administrador Judicial da Recuperação Judicial das sociedades ARANY ADORNOS LTDA. – EM RECUPERAÇÃO JUDICIAL e HB ADORNOS LTDA. – EM RECUPERAÇÃO JUDICIAL, nos autos do processo nº 0823158-72.2025.8.19.0001, vem, perante o Ilmo. Juízo da 2ª Vara Empresarial da Comarca da Capital do Rio de Janeiro, nos termos do art. 22, inciso II, alínea “c”, da Lei nº 11.101/2005, apresentar o Relatório Mensal de Atividade referente ao mês de setembro de 2025.

O presente relatório foi elaborado com base nas informações contidas nos autos principais, bem como nos documentos contábeis-financeiros enviados pelas Recuperandas à Administração Judicial; dentre outras informações pertinentes.

1)	O Processo	4
2)	Histórico	5
3)	Estrutura societária	5
4)	Manifestações do Administrador Judicial	7
5)	Atendimentos	7
6)	Diligência	7
7)	Lista de Credores	8
8)	Análise financeira e contábil	10
9)	Conclusão	21

1) O Processo

Data	Evento	Id.
25/02/2025	Pedido de processamento da RJ - art. 52	175073998
05/03/2025	Decisão de deferimento do pedido de processamento da RJ	175843010
07/03/2025	Publicação de decisão de deferimento do processamento da RJ	-
17/03/2025	Publicação do 1º Edital – art. 52, §1º	-
01/04/2025	Fim do prazo para habilitações e divergências ao AJ – art. 7º, §1º	-
08/05/2025	Apresentação do Plano de Recuperação Judicial ao Juízo – art.53	190859525
-	Publicação Edital de recebimento do PRJ – art. 53, par. Único	-
-	Publicação do Edital da Relação de Credores do AJ - art. 7º, §2º	-
-	Fim do prazo para apresentar Impugnações em Juízo - art. 8º	-
-	Fim do prazo para apresentar Objeções ao PRJ - art. 53, par. Único e art. 55, par. Único	-
-	Edital de convocação de Assembleia Geral de Credores - art. 36	-
-	Assembleia Geral de Credores - 1ª Convocação	-
-	Assembleia Geral de Credores - 2ª Convocação	-
-	Quadro Geral de Credores – Art. 18	-
-	Homologação do PRJ e concessão da RJ	-
-	Fim do prazo para o cumprimento das obrigações vencidas nos 2 anos após a concessão da RJ	-

2) Histórico

O Fundador das Recuperandas, Sr. Antônio Bernardo Herrmann, após estudar no exterior e estagiar em empresas ligadas ao setor de ourivesaria, voltou ao Brasil e iniciou sua vida profissional nos anos 70, começando a desenhar e fabricar joias. Em decorrência da fama de seu trabalho, abriu sua primeira loja no ano de 1981, no Shopping da Gávea, Rio de Janeiro/RJ.

Nos anos de 1987 e 1991 foram constituídas, respectivamente, as empresas HB Adornos e Arany Adornos, agora em recuperação judicial.

A fabricação, produção e comercialização das peças no atacado fica a cargo da empresa HB Adornos, bem como a parte de administração, marketing, atendimento ao cliente e controle de qualidade.

A venda no varejo das peças projetadas e produzidas pela HB Adornos cabe a empresa Arany Adornos, no Rio de Janeiro, e mais 6 distribuidoras, fora do Estado, que focam no comércio varejista das peças.

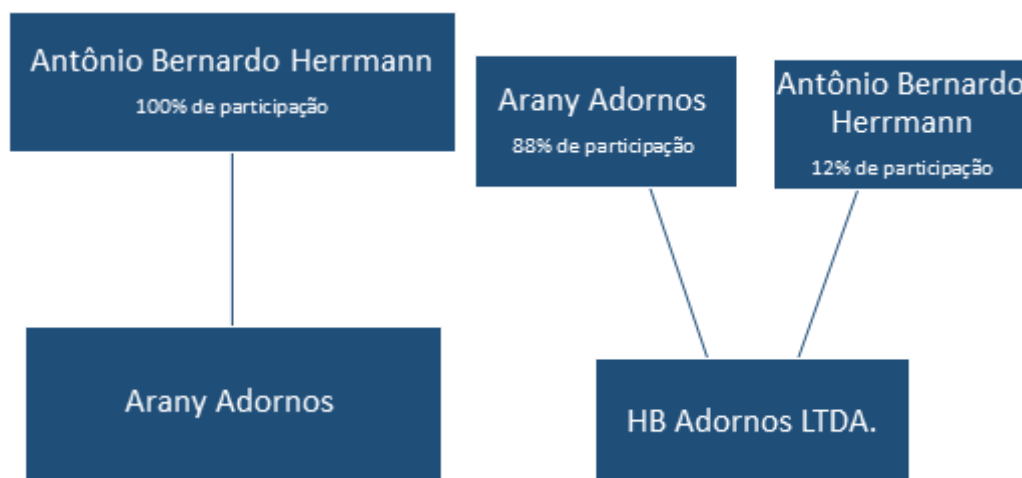
3) Estrutura societária

O Grupo HB dedica-se à atividade de fabricação, produção e comercialização de peças projetadas e adornos, possuindo 2 lojas próprias - Shopping Leblon e Shopping Rio Design Barra e uma loja On-line (website). A estrutura societária do Grupo HB é constituída das seguintes sociedades:

1. HB Adornos Ltda – em Recuperação Judicial
2. Arany Adornos Ltda - em Recuperação Judicial

O organograma societário, Figura 1, ilustra a forma com que as sociedades estão organizadas no grupo econômico.

Figura 1: Organograma societário



4) Manifestações do Administrador Judicial

A Administração Judicial apresentou a seguinte manifestação nos autos principais do processo de recuperação judicial no mês de setembro de 2025.

Data	Petição	id.
11/09/2025	Resposta a despacho de id. 210871610	225318360
25/09/2025	Relatório Mensal de Atividades referente ao mês de agosto	229240803

5) Atendimentos

A Administração Judicial está à disposição dos Credores, da Recuperanda, do Ministério Público e Interessados para prestar informações sobre o processo de Recuperação Judicial.

Para tanto, disponibiliza as principais informações em seu site (www.licksassociados.com.br), bem como seu endereço eletrônico (adm.jud@licksassociados.com.br), telefone (21-2506-0750) e se predispõe à receber os credores em seu endereço (Rua São José, nº 40, Cobertura, Centro/RJ).

A Administração Judicial informa que não recebeu contatos de credores ou interessados no mês de setembro de 2025.

6) Diligência

O Administrador Judicial informa que visitou a sede da recuperanda no dia 19/09/2025 às 09:00, - situada na Rua Jardim Botânico, 635 – Jardim Botânico, Rio de Janeiro, e foi recebido pela Sra. Bárbara Herrmann, pelo Sr. Achiles Ribeiro e pela advogada Dra. Camilla. Na oportunidade, foram prestadas as seguintes informações:

- Houve um aumento de venda em relação ao ano anterior, alavancada sobretudo com as vendas por meio da internet;

- Haverá o lançamento de uma nova linha de produtos no mês de outubro;
- Houve a contratação de 2 (dois) ourives;
- Houve o desligação de 1 (um) funcionário.

7) Lista de Credores

O Grupo HB requereu a recuperação judicial em 25/02/2025. Nessa ocasião, apresentou a relação de credores de id. 175077370.

O Juízo determinou, em decisão de id. 175843010, item IV, a publicação do Edital do art. 52, §1º, da Lei nº 11.101/2005.

O total dos créditos de todas as sociedades Autoras é de R\$15.831.552,97 (quinze milhões, oitocentos e trinta e um mil, quinhentos e cinquenta e dois reais e noventa e sete centavos).

A relação possui o total de 127 (cento e vinte e sete) credores, sendo 91 (noventa e um) trabalhistas, 12 (doze) quirografários e 24 (vinte e quatro) ME/EPP.

A Classe III, composta por 12 (doze) créditos, totalizou o montante de R\$ 12.038.862,05 (doze milhões, trinta e oito mil, oitocentos e sessenta e dois reais e cinco centavos), correspondendo a 76,04% (setenta e seis inteiros e quatro centésimos por cento) do valor total dos créditos, sendo, portanto, a de maior representatividade.

Art. 51, inciso III			
CLASSE	VALOR	QUANT	%
I	R\$ 2.045.791,96	91	12,92%
III	R\$ 12.038.862,05	12	76,04%
IV	R\$ 1.746.898,96	24	11,03%
TOTAL	R\$ 15.831.552,97	127	100%

Em 16/05/2025, a Administração Judicial apresentou Relação de Credores de que trata o art. 7º, § 2º, da Lei 11.101/05, prevendo o total de 131

(cento e trinta e um) créditos, sendo 95 (noventa e cinco) trabalhistas, 12 (doze) quirografários e 24 (vinte e quatro) ME/EPP.

A classe III, relativa aos créditos quirografários, continua a manter a maior evidência na relação, a qual representa, aproximadamente, 75,08% (setenta e cinco inteiros e zero vírgula oito centésimos por cento) do total dos créditos, conforme quadro a seguir:

Art. 7, § 2º			
CLASSE	VALOR	QUANT	%
I	R\$ 2.247.902,55	95	14,02%
III	R\$ 12.038.862,05	12	75,08%
IV	R\$ 1.746.898,96	24	10,90%
TOTAL	R\$ 16.033.663,56	131	100%

Assim, ao final da fase administrativa, o valor total dos créditos submetidos ao feito recuperacional alcança a monta de R\$ 16.033.663,56 (dezesesseis milhões, trinta e três mil, seiscentos e sessenta e três reais e cinquenta e seis centavos).

8) Análise financeira e contábil

O Administrador Judicial recebeu o balancete do mês de agosto de 2025 das Recuperandas do Grupo HB.

Em análise aos documentos recebidos, foram elaborados os estudos contábeis e financeiros evidenciados nos tópicos a seguir:

- a. Ativo;
- b. Passivo;
- c. Índice de Liquidez;
- d. Demonstração do Resultado.

1. HB Adornos:

A seguir serão analisados o balancete da HB Adornos e como variaram em dois períodos distintos.

a) Ativo:

Em agosto de 2025, a Recuperanda alcançou o valor de R\$34.268.822,64 (trinta e quatro milhões, duzentos e sessenta e oito mil, oitocentos e vinte e dois reais e sessenta e quatro centavos).

Ao contrapor com o mês anterior, foi observado que o total de ativos obteve um aumento de 3,23% (três inteiros inteiros e vinte e três centésimos por cento).

O grupo de Disponível obteve um aumento significativo de 777,30% (setecentos e setenta e sete inteiros e trinta centésimos por cento), conforme demonstra Tabela 1:

Tabela 1 - Análise Horizontal do Ativo - HB Adornos

ATIVO		07.25		08.25	AH
CIRCULANTE	R\$	32.453.589,20	R\$	33.436.509,52	3,03%
Disponível	R\$	56.257,03	R\$	493.541,78	777,30%
Realizável a curto prazo	R\$	18.386.463,85	R\$	18.888.591,34	2,73%
Outros créditos	R\$	3.720.392,07	R\$	3.030.630,63	-18,54%
Estoque	R\$	10.104.571,97	R\$	10.841.468,41	7,29%

Despesas antecipadas	R\$	185.904,28	R\$	182.277,36	-1,95%
NÃO CIRCULANTE	R\$	742.235,60	R\$	832.313,12	12,14%
Realizável a longo prazo	R\$	668.690,96	R\$	759.322,96	13,55%
Imobilizado	R\$	62.963,64	R\$	62.409,16	-0,88%
Intangível	R\$	10.581,00	R\$	10.581,00	0,00%
TOTAL DO ATIVO	R\$	33.195.824,80	R\$	34.268.822,64	3,23%

O grupo de Realizável a Curto Prazo, composta pelas contas de Clientes, Representantes Comerciais e Créditos de Empregados, representou 55,12% (cinquenta e cinco inteiros e doze centésimos por cento) do total.

Seguido pela conta de Estoques que representa 31,64% (trinta e um inteiros e sessenta e quatro centésimos por cento).

Tabela 2 - Análise Vertical do Ativo - HB Adornos

ATIVO		08.25	AV
CIRCULANTE	R\$	33.436.509,52	97,57%
Disponível	R\$	493.541,78	1,44%
Realizável a curto prazo	R\$	18.888.591,34	55,12%
Outros créditos	R\$	3.030.630,63	8,84%
Estoque	R\$	10.841.468,41	31,64%
Despesas antecipadas	R\$	182.277,36	0,53%
NÃO CIRCULANTE	R\$	832.313,12	2,43%
Realizável a longo prazo	R\$	759.322,96	2,22%
Imobilizado	R\$	62.409,16	0,18%
Intangível	R\$	10.581,00	0,03%
TOTAL DO ATIVO	R\$	34.268.822,64	100,00%

b) Passivo:

No período de análise, a Recuperanda acumulou o total de R\$40.633.397,18 (quarenta milhões, seiscentos e trinta e três mil, trezentos e noventa e sete reais e dezoito centavos) em dívidas e obrigações.

Em análise horizontal, observa-se que o total do Passivo aumentou em 2,04% (dois inteiros e quatro centésimos por cento), conforme demonstra Tabela 3:

Tabela 3 - Análise Horizontal do Passivo - HB Adornos

PASSIVO		07.25		08.25	AH
CIRCULANTE	R\$	34.003.039,10	R\$	34.817.090,44	2,39%
Empréstimos e Financiamentos	R\$	1.913.086,77	R\$	1.913.086,77	0,00%
Fornecedores	R\$	1.316.233,63	R\$	1.431.048,08	8,72%
Obrigações Tributárias	R\$	4.898.873,31	R\$	5.134.694,90	4,81%
Obrigações Trabalhistas	R\$	2.261.336,93	R\$	2.354.211,82	4,11%
Outras Obrigações	R\$	21.924.451,44	R\$	22.299.650,95	1,71%
Contas a pagar	R\$	1.689.057,02	R\$	1.684.397,92	-0,28%
NÃO CIRCULANTE	R\$	5.819.943,94	R\$	5.816.306,74	-0,06%
Empréstimos e Financiamentos	R\$	2.164.015,60	R\$	2.164.015,60	0,00%
Contas a pagar sócios	R\$	189.601,42	R\$	185.964,22	-1,92%
Parcelamentos Tributário	R\$	3.355.666,68	R\$	3.355.666,68	0,00%
Contas a pagar	R\$	-	R\$	-	0,00%
Outras Obrigações	R\$	110.660,24	R\$	110.660,24	0,00%
Outras Receitas e Despesas	R\$	-	R\$	-	0,00%
TOTAL DO PASSIVO	R\$	39.822.983,04	R\$	40.633.397,18	2,04%

O grupo de Outras Obrigações – composto por Adiantamentos de Clientes, Credores Diversos, Parcelamentos Tributários – representou 54,08% (cinquenta e quatro inteiros e oito centésimos por cento) das dívidas e obrigações, conforme Tabela 4:

Tabela 4 - Análise Vertical do Passivo - HB Adornos

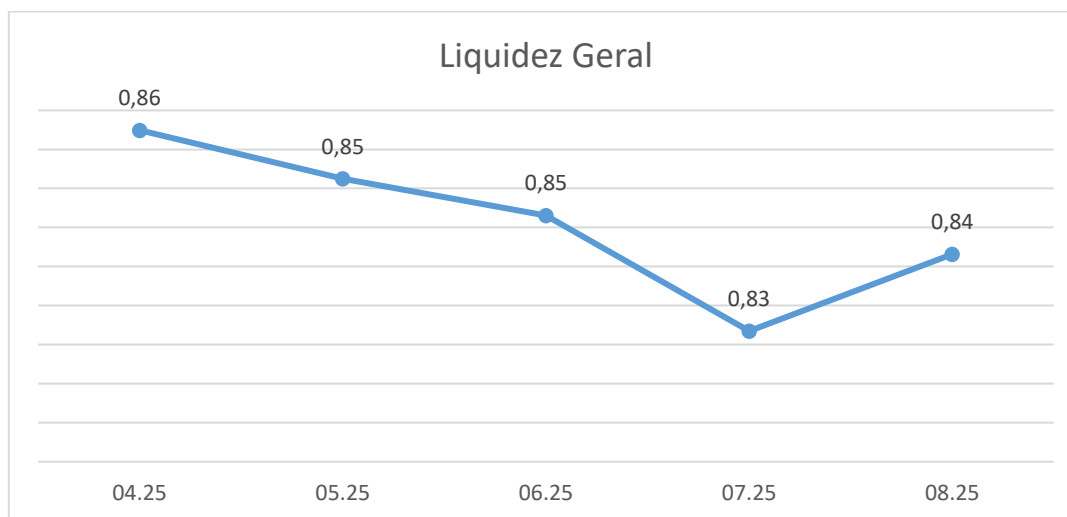
PASSIVO		08.25	AV
CIRCULANTE	R\$	34.817.090,44	85,69%
Empréstimos e Financiamentos	R\$	1.913.086,77	4,71%
Fornecedores	R\$	1.431.048,08	3,52%
Obrigações Tributárias	R\$	5.134.694,90	12,64%
Obrigações Trabalhistas	R\$	2.354.211,82	5,79%
Outras Obrigações	R\$	22.299.650,95	54,88%
Contas a pagar	R\$	1.684.397,92	4,15%
NÃO CIRCULANTE	R\$	5.816.306,74	14,31%
Empréstimos e Financiamentos	R\$	2.164.015,60	5,33%
Contas a pagar sócios	R\$	185.964,22	0,46%
Parcelamentos Tributário	R\$	3.355.666,68	8,26%
Contas a pagar	R\$	-	0,00%
Outras Obrigações	R\$	110.660,24	0,27%
Outras Receitas e Despesas	R\$	-	0,00%
TOTAL DO PASSIVO	R\$	40.633.397,18	100,00%

c) *Liquidez:*

A liquidez geral é um indicador financeiro que mede a capacidade de uma empresa de honrar todas as suas dívidas, tanto de curto quanto de longo prazo, utilizando seus ativos circulantes e realizáveis a longo prazo. Ela é calculada dividindo-se a soma do ativo circulante com o ativo realizável a longo prazo pela soma do passivo circulante com o passivo não circulante.

A liquidez geral apresentou o valor de 0,84, isso significa que, para cada R\$ 1,00 de dívida total a empresa possui apenas R\$ 0,84 (oitenta e quatro centavos) em ativos disponíveis para quitar essas obrigações.

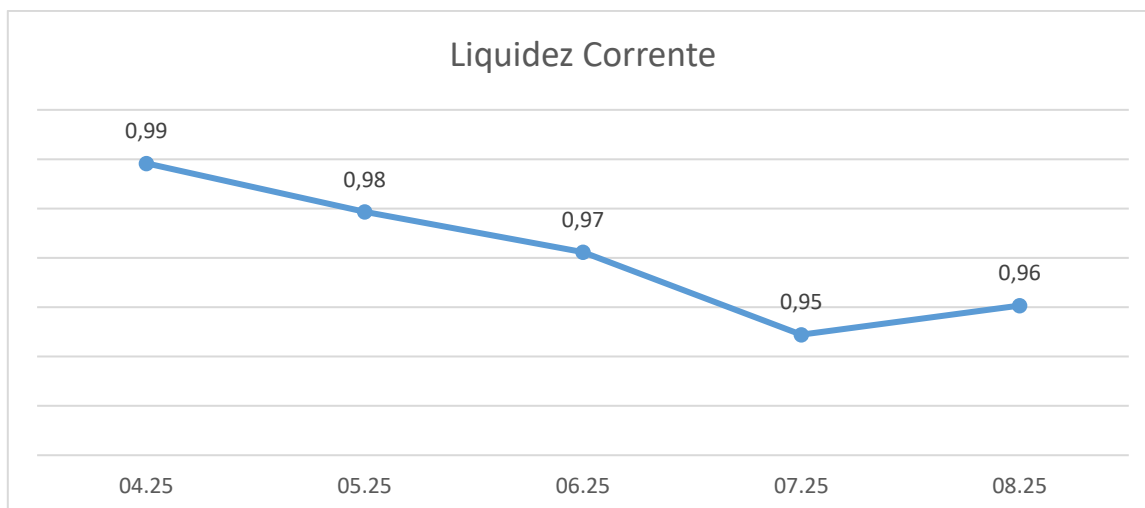
Figura 1 - Liquidez Geral - HB Adornos



A liquidez corrente é um indicador que avalia a capacidade de uma empresa em honrar suas obrigações de curto prazo utilizando os seus ativos circulantes, ou seja, os recursos que serão convertidos em dinheiro dentro de até 12 meses.

O índice apresenta o valor de 0,96, significa que, para cada R\$ 1,00 de dívida de curto prazo, a empresa possui R\$ 0,96 (noventa e seis centavos) em ativos circulantes disponíveis.

Figura 2 - Liquidez Corrente - HB Adornos



d) Demonstração do Resultado do Exercício

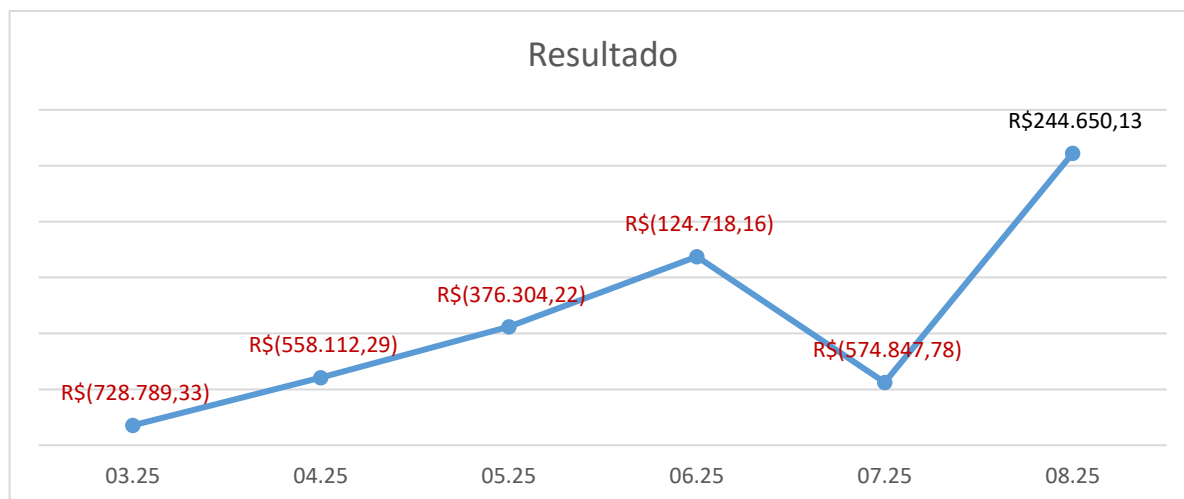
Em agosto de 2025, a HB Adornos auferiu em receitas líquidas o valor de R\$ 904.835,01 (novecentos e quatro mil, oitocentos e trinta e cinco reais e um centavo).

Ao contrapor com mês de julho de 2025, as receitas líquidas evoluíram em 140,98% (cento e quarenta inteiros e noventa e oito centésimos por cento).

Os custos e despesas perfizeram o valor de R\$ 660.184,88 (seiscentos e sessenta mil, cento e oitenta e quatro reais e oitenta e oito centavos). Dessa forma, obtiveram uma retração de 37,36% (trinta e sete inteiros e trinta e seis centésimos por cento), comparado com o mês anterior.

Com as receitas e despesas apuradas, observou-se que a Recuperanda obteve um lucro de R\$ 244.650,13 (duzentos e quarenta e quatro mil, seiscentos e cinquenta reais e treze centavos):

Figura 3 - Resultado - HB Adornos



2. Arany Adornos

A seguir serão analisados o balancete da Arany Adornos e como variaram em dois períodos distintos.

a) Ativo:

No mês de agosto de 2025, a Arany acumulou em ativos o valor de R\$12.388.792,03 (doze milhões, trezentos e oitenta e oito mil, setecentos e noventa e dois reais e três centavos).

Em cotejo com mês anterior, foi observado um aumento de 7,09% (sete inteiros e nove centésimos por cento) do saldo, conforme Tabela 5:

Tabela 5 - Análise Horizontal do Ativo - Arany Adornos

ATIVO		07.25		08.25	AH
CIRCULANTE	R\$	11.525.673,00	R\$	12.346.025,29	7,12%
Disponível	R\$	295.241,04	R\$	445.732,45	50,97%
Realizável a curto prazo	R\$	8.272.874,84	R\$	8.483.267,54	2,54%
Contas Correntes	R\$	354.778,50	R\$	675.465,02	90,39%
Estoque	R\$	2.243.879,00	R\$	2.387.705,93	6,41%
Despesas antecipadas	R\$	358.899,62	R\$	353.854,35	-1,41%
NÃO CIRCULANTE	R\$	43.048,46	R\$	42.766,74	-0,65%
Realizável a longo prazo	R\$	39.665,14	R\$	39.665,14	0,00%
Imobilizado	R\$	3.383,32	R\$	3.101,60	-8,33%
TOTAL DO ATIVO	R\$	11.568.721,46	R\$	12.388.792,03	7,09%

O grupo de Realizável a Curto Prazo, constituído por Clientes, Adiantamentos a Fornecedores, Adiantamentos de Férias, Tributos a Recuperar e Certificado de Créditos, perfaz 68,48% (sessenta e oito inteiros e quarenta e oito e um centésimos por cento) do total.

Tabela 6 - Análise Vertical do Ativo - Arany Adornos

ATIVO		08.25	AV
CIRCULANTE	R\$	12.346.025,29	99,65%
Disponível	R\$	445.732,45	3,60%
Realizável a curto prazo	R\$	8.483.267,54	68,48%
Contas Correntes	R\$	675.465,02	5,45%
Estoque	R\$	2.387.705,93	19,27%
Despesas antecipadas	R\$	353.854,35	2,86%
NÃO CIRCULANTE	R\$	42.766,74	0,35%
Realizável a longo prazo	R\$	39.665,14	0,32%
Imobilizado	R\$	3.101,60	0,03%
TOTAL DO ATIVO	R\$	12.388.792,03	100,00%

b) Passivo:

Em agosto de 2025, o passivo da Recuperanda acumulou o valor de R\$ 52.327.064,72 (cinquenta e dois milhões, trezentos e vinte e sete mil, sessenta e quatro reais e setenta e dois centavos).

Em análise horizontal, observa-se que o total do Passivo variou positivamente em 1,11% (um inteiro e onze centésimos por cento).

Tabela 7 - Análise Horizontal do Passivo - Arany Adornos

PASSIVO		07.25	08.25	AH
CIRCULANTE	R\$	43.065.515,64	R\$ 43.613.178,31	1,27%
Empréstimos e Financiamentos	R\$	1.579.695,52	R\$ 1.588.512,38	0,56%
Fornecedores	R\$	18.121.595,89	R\$ 18.585.711,60	2,56%
Obrigações Tributárias	R\$	13.602.176,23	R\$ 13.661.814,68	0,44%
Obrigações Trabalhistas	R\$	1.615.790,35	R\$ 1.752.987,55	8,49%
Outras Obrigações	R\$	6.069.500,13	R\$ 5.856.763,58	-3,51%
Dividendos/Lucros a pagar	R\$	1.965.105,93	R\$ 1.965.105,93	0,00%
Conta Corrente	R\$	13.118,89	R\$ 13.118,89	0,00%
Contrato de mútuo	R\$	98.532,70	R\$ 189.163,70	91,98%
NÃO CIRCULANTE	R\$	8.687.995,51	R\$ 8.713.886,41	0,30%

Empréstimos e Financiamentos	R\$	4.379.698,17	R\$	4.379.698,17	0,00%
Parcelamentos Tributário	R\$	3.999.382,65	R\$	4.025.273,55	0,65%
Contas a pagar	R\$	308.914,69	R\$	308.914,69	0,00%
TOTAL DO PASSIVO	R\$	51.753.511,15	R\$	52.327.064,72	1,11%

A conta de Fornecedores representou 35,52% (trinta e cinco inteiros e cinquenta e dois centésimos por cento) do total de dívidas e obrigações.

Seguido por Obrigações Tributárias, que representou 26,11% (vinte e seis inteiros e onze centésimos por cento), conforme demonstra Tabela 8:

Tabela 8 - Análise Vertical do Passivo - Arany Adornos

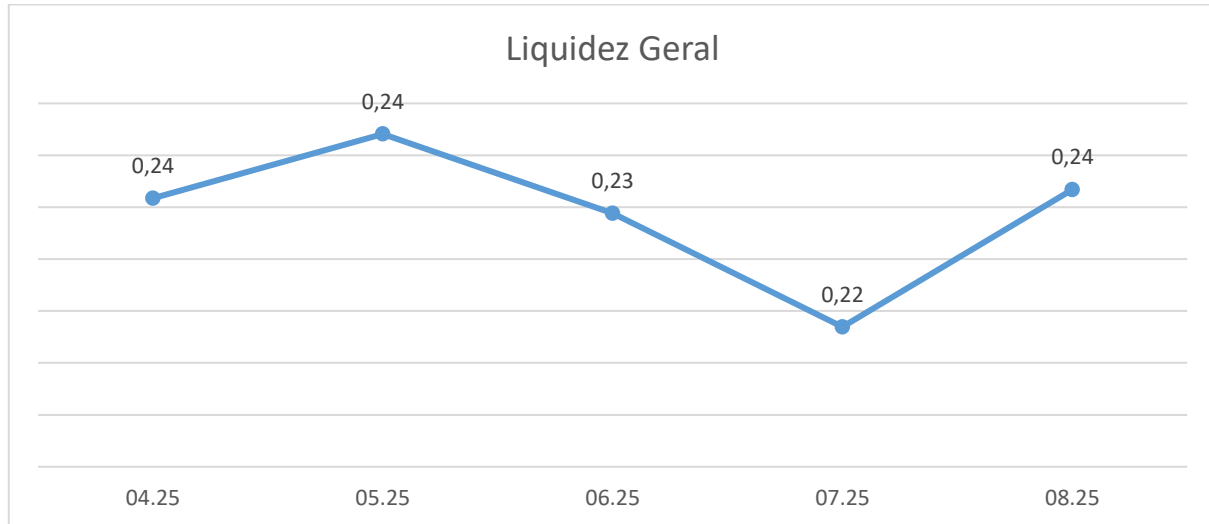
PASSIVO		08.25	AV
CIRCULANTE	R\$	43.613.178,31	83,35%
Empréstimos e Financiamentos	R\$	1.588.512,38	3,04%
Fornecedores	R\$	18.585.711,60	35,52%
Obrigações Tributárias	R\$	13.661.814,68	26,11%
Obrigações Trabalhistas	R\$	1.752.987,55	3,35%
Outras Obrigações	R\$	5.856.763,58	11,19%
Dividendos/Lucros a pagar	R\$	1.965.105,93	3,76%
Conta Corrente	R\$	13.118,89	0,03%
Contrato de mútuo	R\$	189.163,70	0,36%
NÃO CIRCULANTE	R\$	8.713.886,41	16,65%
Empréstimos e Financiamentos	R\$	4.379.698,17	8,37%
Parcelamentos Tributário	R\$	4.025.273,55	7,69%
Contas a pagar	R\$	308.914,69	0,59%
TOTAL DO PASSIVO	R\$	52.327.064,72	100,00%

c) Liquidez:

A liquidez geral é um indicador financeiro que mede a capacidade de uma empresa de honrar todas as suas dívidas, tanto de curto quanto de longo prazo, utilizando seus ativos circulantes e realizáveis a longo prazo. Ela é calculada dividindo-se a soma do ativo circulante com o ativo realizável a longo prazo pela soma do passivo circulante com o passivo não circulante.

A liquidez geral apresentou o valor de 0,24, isso significa que, para cada R\$ 1,00 de dívida total, a empresa possui apenas R\$ 0,24 (vinte e quatro centavos) em ativos disponíveis para quitar essas obrigações.

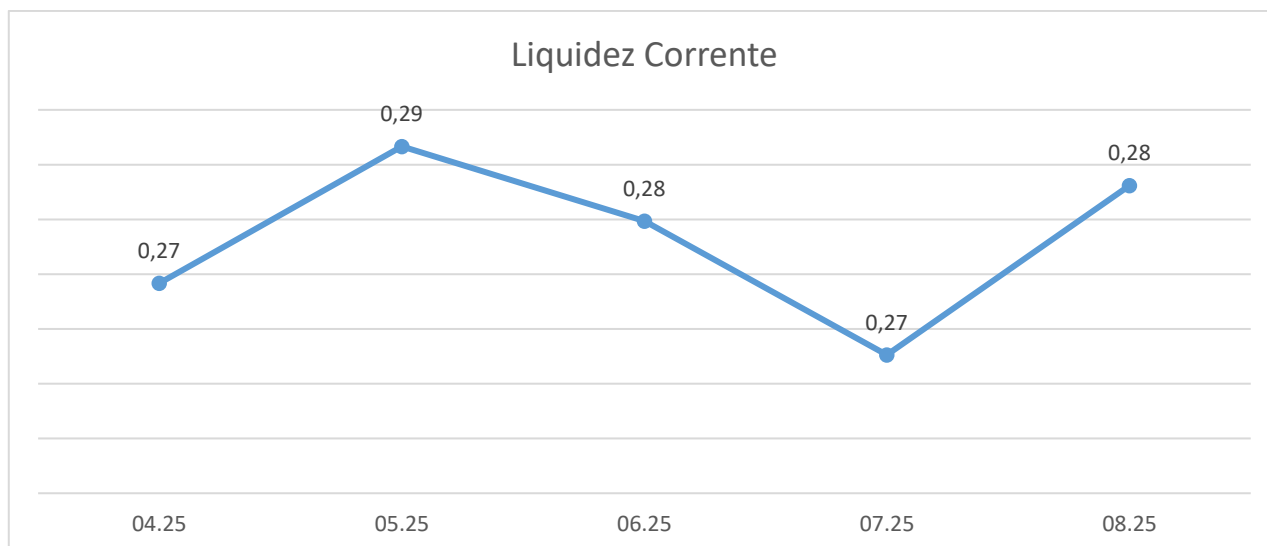
Figura 4 - Liquidez Geral - Arany Adornos



A liquidez corrente é um indicador que avalia a capacidade de uma empresa em honrar suas obrigações de curto prazo utilizando os seus ativos circulantes, ou seja, os recursos que serão convertidos em dinheiro dentro de até 12 meses.

O índice apresenta o valor de 0,28, significa que, para cada R\$ 1,00 de dívida de curto prazo, a empresa possui apenas R\$ 0,28 (vinte e oito centavos) em ativos circulantes disponíveis.

Figura 5 - Liquidez Corrente - Arany Adornos



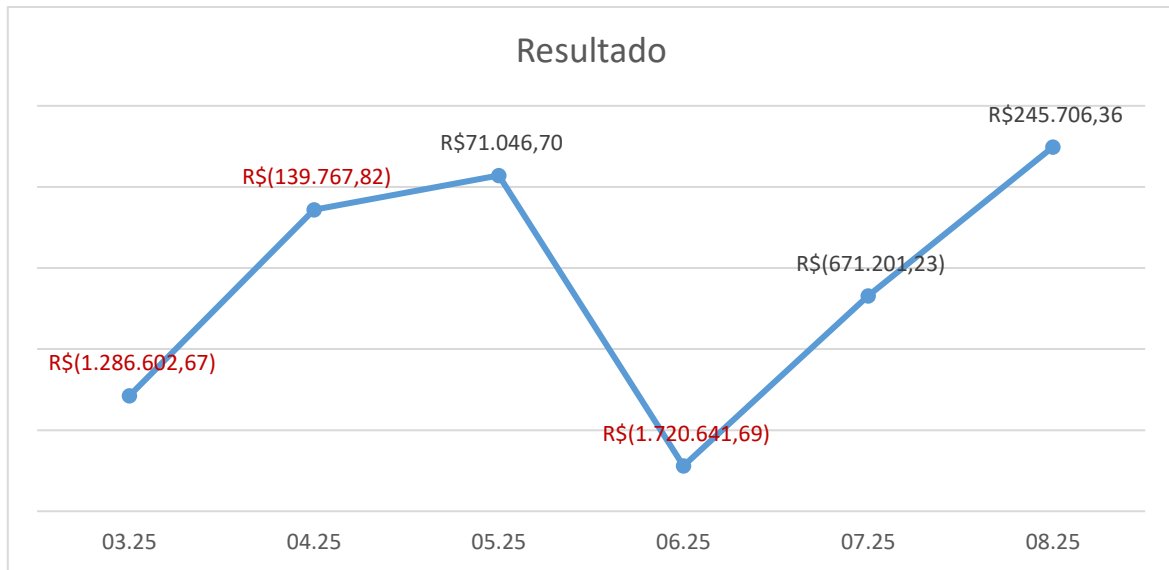
d) Demonstração do Resultado do Exercício:

Em agosto de 2025, a Arany auferiu o total de R\$ 979.086,53 (novecentos e setenta e nove mil, oitenta e seis reais e cinquenta e três centavos) em receitas líquidas, financeiras e não operacionais.

Os custos e despesas alcançaram o valor de R\$ 733.390,17 (setecentos e trinta e três mil, trezentos e noventa reais e dezessete centavos).

Apuradas receitas e despesas, a Arany apresentou resultado positivo de R\$ 245.706,36 (duzentos e quarenta e cinco mil, setecentos e seis reais e trinta e seis centavos).

Figura 6 - Resultado - Arany Adprnos



9) Conclusão

Nesse sentido, é possível concluir que:

- 1) o índice de liquidez geral da empresa HB Adornos apresentou o valor de 0,84, isso significa que, a empresa possui R\$ 0,84 (oitenta e quatro centavos) em ativos disponíveis para cada R\$ 1,00 (um real) de dívida total;
- 2) o índice de liquidez corrente da empresa HB Adornos apresenta o valor de 0,96, significando que a empresa possui R\$ 0,96 (noventa e seis centavos) em ativos circulantes disponíveis para cada R\$ 1,00 de dívida de curto prazo;
- 3) em agosto de 2025, a HB Adornos obteve um lucro de R\$ 244.650,13 (duzentos e quarenta e quatro mil, seiscentos e cinquenta reais e treze centavos);
- 4) o índice de liquidez geral da Arany Adornos apresentou o valor de 0,24, ou seja, a empresa possui apenas R\$ 0,24 (vinte e quatro centavos) em ativos disponíveis para cada R\$ 1,00 de dívida total;
- 5) o índice de liquidez corrente da Arany Adornos apresentou o valor de 0,28, significando que a empresa possui apenas R\$ 0,28 (vinte e oito centavos) em ativos circulantes disponíveis para cada R\$ 1,00 de dívida de curto prazo;
- 6) a Arany apresentou resultado positivo de R\$ 245.706,36 (duzentos e quarenta e cinco mil, setecentos e seis reais e trinta e seis centavos).

Rio de Janeiro, 09 de outubro de 2025.



GUSTAVO BANHO LICKS
CRC-RJ 087.155/O-7
OAB/RJ 176.184



LEONARDO FRAGOSO
OAB/RJ 175.354

BRUNO RODRIGUES
OAB/RJ 189.582

PEDRO CARDOSO
OAB/RJ 238.294